

CLAVE: 19/04
 ENTIDAD FISCALIZADA: Cañada Morelos
 AÑO: 2020

FECHA DE APROBACIÓN
 HOJA: 6 DE: 8

PROGRAMA PRESUPUESTARIO

Nombre del Programa	Fortalecimiento de la Hacienda Pública Municipal.			
Unidad(es) Responsable(s)	Regiduría de Hacienda y Patrimonio, Tesorería Municipal, Contraloría Municipal			
Costo Total del Programa	\$6,601,061.27			
Fuente de Financiamiento	RECURSOS PROPIOS	PARTICIPACIONES	FORTAMUN	FISM
Monto Específico	\$176,570.74	\$3,880,501.70	\$2,543,925.03	\$63.80

CLASIFICACIÓN		CONCEPTO
Finalidad		1. Gobierno
Función		1.5. Asuntos financieros y hacendarios
Subfunción		1.5.2 Asuntos Hacendarios
Sub/Subfunción		

DATOS DE VINCULACIÓN AL PLAN ESTATAL DE DESARROLLO
 Especial. Gobierno Democrático, Innovador y Transparente

DATOS DE VINCULACIÓN AL PLAN MUNICIPAL DE DESARROLLO (EJES, ESTRATEGIAS U OBJETIVOS GENERALES)
 Eje 3. Gobierno eficiente y transparente.

NIVEL INMEDIATO INFERIOR (OBJETIVO O LÍNEA ESTRATÉGICA)
 Objetivo. Contribuir a un gobierno abierto que garantice el combate a la corrupción y la eficiencia en la gestión gubernamental.
 Estrategia. Fortalecer los mecanismos de planeación, control, evaluación y fiscalización para la mejora continua y el combate a la corrupción e impunidad en el Municipio de Cañada Morelos.

FIN
 RESUMEN NARRATIVO: Contribuir al establecimiento de la formalidad en procedimientos y políticas municipales mediante la elaboración de los Manuales Administrativos.

Indicador					
NOMBRE	Porcentaje de elaboración de Manuales Administrativos.				
ORIENTACIÓN A MEDIR	Eficacia	FRECUENCIA DE MEDICIÓN	Trimestral	MÉTODO DE CÁLCULO	(v1/v2)*100
TIPO DE INDICADOR	Estratégico	TIPO DE FÓRMULA	Porcentaje	COMPORTAMIENTO DEL INDICADOR HACIA LA META	Regular
	LÍNEA BASE			META DEL INDICADOR	
	No disponible		No disponible		66.67%
	VALOR		AÑO		

VARIABLES	NOMBRE	UNIDAD DE MEDIDA	CALENDARIO - PROGRAMADO												TOTAL	META PROGRAMADA EN EL AÑO			
			PROGRAMADO	ENE	FEB	MAR	ABR	MAY	JUN	JUL	AGO	SEP	OCT	NOV			DIC		
VARIABLE 1	Manuales Administrativos elaborados.	Manual	PROGRAMADO VARIABLE 1															2	66.67%
VARIABLE 2	Total de Manuales Administrativos requeridos.	Manual	PROGRAMADO VARIABLE 2														1 3	3	

VARIABLES	NOMBRE	UNIDAD DE MEDIDA	CALENDARIO - REALIZADO												TOTAL	REALIZADO ALCIENDO EN EL AÑO		
			REALIZADO	ENE	FEB	MAR	ABR	MAY	JUN	JUL	AGO	SEP	OCT	NOV			DIC	
VARIABLE 1	Manuales Administrativos elaborados.	Manual	REALIZADO VARIABLE 1															#(VALOR)
VARIABLE 2	Total de Manuales Administrativos requeridos.	Manual	REALIZADO VARIABLE 2														0	

CUMPLIMIENTO FINAL
 Explicaciones y causas de las variaciones al cumplimiento de la programación, ¿Por qué no se cumplió o por qué se superó considerablemente lo programado?

PROPOSITO
 RESUMEN NARRATIVO: El personal del municipio de Cañada Morelos cuenta con procedimientos administrativos y de control en la gestión municipal.

Indicador					
NOMBRE	Índice de planeación y evaluación municipal				
ORIENTACIÓN A MEDIR	Eficacia	FRECUENCIA DE MEDICIÓN	Trimestral	MÉTODO DE CÁLCULO	(v1/v2)*100
TIPO DE INDICADOR	Estratégico	TIPO DE FÓRMULA	Porcentaje	COMPORTAMIENTO DEL INDICADOR HACIA LA META	Regular
	LÍNEA BASE			META DEL INDICADOR	
	No disponible		No disponible		80%
	VALOR		AÑO		

VARIABLES	NOMBRE	UNIDAD DE MEDIDA	CALENDARIO - PROGRAMADO												TOTAL	META PROGRAMADA EN EL AÑO			
			PROGRAMADO	ENE	FEB	MAR	ABR	MAY	JUN	JUL	AGO	SEP	OCT	NOV			DIC		
VARIABLE 1	Elementos de Planeación y Evaluación Municipal Cumplidos.	Elementos	PROGRAMADO VARIABLE 1				1				1					1		4	80.00%
VARIABLE 2	Total de Mecanismos de Planeación y Evaluación Municipal	Mecanismos	PROGRAMADO VARIABLE 2				1				1					2	5	5	



CLAVE: 19/04
 ENTIDAD FISCALIZADA: Cañada Morelos
 AÑO: 2020

FECHA DE APROBACIÓN
 HOJA: 6 DE: 8

PROGRAMA PRESUPUESTARIO

Nombre del Programa: Fortalecimiento de la Hacienda Pública Municipal
 Unidad(es) Responsable(s): Regiduría de Hacienda y Patrimonio, Tesorería Municipal, Contraloría Municipal
 Costo Total del Programa: \$6,601,061.27

VARIABLES	NOMBRE	UNIDAD DE MEDIDA	CALENDARIO - PROGRAMADO												TOTAL	RESULTADO ALCANZADO EN EL AÑO			
			REALIZADO	ENE	FEB	MAR	ABR	MAY	JUN	JUL	AGO	SEP	OCT	NOV			DIC		
VARIABLE 1	Elementos de Planeación y Evaluación Municipal Cumplidos	Elementos	REALIZADO VARIABLE 1				1											1	100.00%
VARIABLE 2	Total de Mecanismos de Planeación y Evaluación Municipal	Mecanismos	REALIZADO VARIABLE 2				1										1	1	100.00%
CUMPLIMIENTO FINAL																126.00%			

Explicaciones y causas de las variaciones al cumplimiento de la programación, ¿Por qué no se cumplió o por qué se superó considerablemente lo programado?

COMPONENTES

COMPONENTE 1 RECURSO INFORMATIVO: Requerimientos de la Auditoría Superior del Estado de Puebla y emisión de información financiera, para una adecuada rendición de cuentas a la ciudadanía entregados.

Indicador

NOMBRE: Porcentaje de cumplimiento de documentación requerida por la Auditoría Superior del Estado de Puebla.
 DIMENSIÓN A MEDIR: Eficacia
 FRECUENCIA DE MEDICIÓN: Trimestral
 MÉTODO DE CÁLCULO: $(V1/V2)*100$
 TIPO DE INDICADOR: Gestión
 TIPO DE FÓRMULA: Porcentaje
 COMPORTAMIENTO DEL INDICADOR HACIA LA META: Regular
 LINEA BASE: 100% VALOR AÑO: 2019
 META DEL INDICADOR: 100%

VARIABLES	NOMBRE	UNIDAD DE MEDIDA	CALENDARIO - PROGRAMADO												TOTAL	META PROGRAMADA EN EL AÑO	
			PROGRAMADO	ENE	FEB	MAR	ABR	MAY	JUN	JUL	AGO	SEP	OCT	NOV			DIC
VARIABLE 1	Número de requerimientos de la ASE que se cumplen	Obligaciones	PROGRAMADO VARIABLE 1	5	6	2	7	5	2	3	3	2	3	7		46	100.00%
VARIABLE 2	Total de requerimientos ASE establecidos en el Calendario de obligaciones.	Obligaciones	PROGRAMADO VARIABLE 2	5	6	2	7	5	2	3	3	2	3	7	45	45	100.00%

VARIABLES	NOMBRE	UNIDAD DE MEDIDA	CALENDARIO - PROGRAMADO												TOTAL	RESULTADO ALCANZADO EN EL AÑO	
			REALIZADO	ENE	FEB	MAR	ABR	MAY	JUN	JUL	AGO	SEP	OCT	NOV			DIC
VARIABLE 1	Número de requerimientos de la ASE que se cumplen	Obligaciones	REALIZADO VARIABLE 1	5	6	2										13	100.00%
VARIABLE 2	Total de requerimientos ASE establecidos en el Calendario de obligaciones.	Obligaciones	REALIZADO VARIABLE 2	5	6	2									13	13	100.00%
CUMPLIMIENTO FINAL																100.00%	

Explicaciones y causas de las variaciones al cumplimiento de la programación, ¿Por qué no se cumplió o por qué se superó considerablemente lo programado?

COMPONENTE 2 RECURSO INFORMATIVO: Descuentos en pagos de predial y agua potable brindados.

Indicador

NOMBRE: Porcentaje de población beneficiada
 DIMENSIÓN A MEDIR: Eficacia
 FRECUENCIA DE MEDICIÓN: Trimestral
 MÉTODO DE CÁLCULO: $V1/V2*100$
 TIPO DE INDICADOR: Estratégico
 TIPO DE FÓRMULA: Porcentaje
 COMPORTAMIENTO DEL INDICADOR HACIA LA META: Ascendente
 LINEA BASE: 18% VALOR AÑO: 2019
 META DEL INDICADOR: 29.35%

VARIABLES	NOMBRE	UNIDAD DE MEDIDA	CALENDARIO - PROGRAMADO												TOTAL	META PROGRAMADA EN EL AÑO	
			PROGRAMADO	ENE	FEB	MAR	ABR	MAY	JUN	JUL	AGO	SEP	OCT	NOV			DIC
VARIABLE 1	Número de personas beneficiadas	Personas	PROGRAMADO VARIABLE 1	500	500	500	500	500	500	500	500	500	500	500		6000	29.36%
VARIABLE 2	Total de la población Municipal (Proyección de CONAPO 2020)	Personas	PROGRAMADO VARIABLE 2	1704	1704	1704	1704	1704	1704	1704	1704	1704	1704	1704	20442	20442	29.36%

VARIABLES	NOMBRE	UNIDAD DE MEDIDA	CALENDARIO - PROGRAMADO												TOTAL	RESULTADO ALCANZADO EN EL AÑO	
			REALIZADO	ENE	FEB	MAR	ABR	MAY	JUN	JUL	AGO	SEP	OCT	NOV			DIC
VARIABLE 1	Número de personas beneficiadas	Personas	REALIZADO VARIABLE 1	500	500	500										1500	29.36%
VARIABLE 2	Total de la población Municipal (Proyección de CONAPO 2020)	Personas	REALIZADO VARIABLE 2	1704	1704	1704									8111	8111	100.00%
CUMPLIMIENTO FINAL																100.00%	

Explicaciones y causas de las variaciones al cumplimiento de la programación, ¿Por qué no se cumplió o por qué se superó considerablemente lo programado?

COMPONENTE 3 RECURSO INFORMATIVO: Administración del gasto corriente municipal, a fin de priorizar la oferta de bienes y servicios de calidad a la población implementada.

Indicador

NOMBRE: Índice de capacidad de ejecución del gasto público.



CLAVE: 19/04
 ENTIDAD FISCALIZADA: Cañada Morelos
 AÑO: 2020

FECHA DE APROBACIÓN
 HOJA: 6 DE: 8

PROGRAMA PRESUPUESTARIO

Nombre del Programa: Fortalecimiento de la Hacienda Pública Municipal
 Unidad(ies) Responsable(s): Regiduría de Hacienda y Patrimonio, Tesorería Municipal, Contraloría Municipal
 Costo Total del Programa: \$6,601,061.27

OBJECCIÓN A MEDIR	Economía	FRECUENCIA DE MEDICIÓN	Trimestral	MÉTODO DE CÁLCULO	(v1A2)*100
TIPO DE INDICADOR	Gestión	TIPO DE FÓRMULA	Porcentaje	COMPORTAMIENTO DEL INDICADOR HACIA LA META	Regular
LÍNEA BASE			META DEL INDICADOR		
VALOR			AÑO		
80.18%			2019		
			93.67%		

VARIABLES	NOMBRE	UNIDAD DE MEDIDA	CALENDARIO - PROGRAMADO												TOTAL	META PROGRAMADA EN EL AÑO			
			PROGRAMADO	ENE	FEB	MAR	ABR	MAY	JUN	JUL	AGO	SEP	OCT	NOV			DIC		
VARIABLE 1	Gasto ejercido	Pesos	PROGRAMADO VARIABLE 1	0E+00	0E+00	0E+00	0E+00	0E+00	0E+00	0E+00	0E+00	0E+00	0E+00	0E+00	0E+00	0E+00	0E+00	74086793	93.67%
VARIABLE 2	Presupuesto aprobado	Pesos	PROGRAMADO VARIABLE 2	7E+06	7E+06	7E+06	7E+06	7E+06	7E+06	7E+06	7E+06	7E+06	7E+06	7E+06	7E+06	7E+06	7E+06	79106342	

VARIABLES	NOMBRE	UNIDAD DE MEDIDA	CALENDARIO - PROGRAMADO												TOTAL	RESULTADO ALCANZADO EN EL AÑO			
			REALIZADO	ENE	FEB	MAR	ABR	MAY	JUN	JUL	AGO	SEP	OCT	NOV			DIC		
VARIABLE 1	Gasto ejercido	Pesos	REALIZADO VARIABLE 1	0E+00	0E+00	0E+00												18523848	93.67%
VARIABLE 2	Presupuesto aprobado	Pesos	REALIZADO VARIABLE 2	7E+06	7E+06	7E+06												19776336	

CUPLIMIENTO FINAL 100.00%

Explicaciones y causas de las variaciones al cumplimiento de la programación, ¿Por qué no se cumplió o por que se supero considerablemente lo programado?

COMPONENTE 4 RESULTADO NARRATIVO: Transparencia y el acceso a la información pública para la ciudadanía correctamente brindada.

Indicador

NOMBRE	Porcentaje de eficacia en la atención de solicitudes de acceso a la información.				
OBJECCIÓN A MEDIR	Eficacia	FRECUENCIA DE MEDICIÓN	Trimestral	MÉTODO DE CÁLCULO	(v1A2)*100
TIPO DE INDICADOR	Gestión	TIPO DE FÓRMULA	Porcentaje	COMPORTAMIENTO DEL INDICADOR HACIA LA META	Regular
LÍNEA BASE			META DEL INDICADOR		
VALOR			AÑO		
No disponible			100%		

VARIABLES	NOMBRE	UNIDAD DE MEDIDA	CALENDARIO - PROGRAMADO												TOTAL	META PROGRAMADA EN EL AÑO			
			PROGRAMADO	ENE	FEB	MAR	ABR	MAY	JUN	JUL	AGO	SEP	OCT	NOV			DIC		
VARIABLE 1	Solicitudes de acceso a la información atendidas	Solicitudes	PROGRAMADO VARIABLE 1			1		1			1							3	100.00%
VARIABLE 2	Total de solicitudes de información presentadas	Solicitudes	PROGRAMADO VARIABLE 2			1		1			1						3	3	

VARIABLES	NOMBRE	UNIDAD DE MEDIDA	CALENDARIO - PROGRAMADO												TOTAL	PROCENTAJE PROGRAMADO EN EL AÑO			
			REALIZADO	ENE	FEB	MAR	ABR	MAY	JUN	JUL	AGO	SEP	OCT	NOV			DIC		
VARIABLE 1	Solicitudes de acceso a la información atendidas	Solicitudes	REALIZADO VARIABLE 1			1												1	100.00%
VARIABLE 2	Total de solicitudes de información presentadas	Solicitudes	REALIZADO VARIABLE 2			1											1	1	

CUPLIMIENTO FINAL 100.00%

Explicaciones y causas de las variaciones al cumplimiento de la programación, ¿Por qué no se cumplió o por que se supero considerablemente lo programado?

COMPONENTE 5 RESULTADO NARRATIVO:

Indicador

NOMBRE					
OBJECCIÓN A MEDIR		FRECUENCIA DE MEDICIÓN		MÉTODO DE CÁLCULO	
TIPO DE INDICADOR		TIPO DE FÓRMULA		COMPORTAMIENTO DEL INDICADOR HACIA LA META	
LÍNEA BASE			META DEL INDICADOR		
VALOR			AÑO		

VARIABLES	NOMBRE	UNIDAD DE MEDIDA	CALENDARIO - PROGRAMADO												TOTAL	META PROGRAMADA EN EL AÑO				
			PROGRAMADO	ENE	FEB	MAR	ABR	MAY	JUN	JUL	AGO	SEP	OCT	NOV			DIC			
VARIABLE 1			PROGRAMADO VARIABLE 1																	FALSO
VARIABLE 2			PROGRAMADO VARIABLE 2															0		FALSO

VARIABLES	NOMBRE	UNIDAD DE MEDIDA	CALENDARIO - PROGRAMADO												TOTAL	PROCENTAJE PROGRAMADO EN EL AÑO				
			REALIZADO	ENE	FEB	MAR	ABR	MAY	JUN	JUL	AGO	SEP	OCT	NOV			DIC			
VARIABLE 1			REALIZADO VARIABLE 1																	FALSO
VARIABLE 2			REALIZADO VARIABLE 2															0		FALSO

CUPLIMIENTO FINAL

Explicaciones y causas de las variaciones al cumplimiento de la programación, ¿Por qué no se cumplió o por que se supero considerablemente lo programado?



CLAVE: 19/04
 ENTIDAD FISCALIZADA: Cañada Morelos
 AÑO: 2020

FECHA DE APROBACIÓN
 HOJA: 6 DE: 8

PROGRAMA PRESUPUESTARIO

Nombre del Programa: Fortalecimiento de la Hacienda Pública Municipal
 Unidad(es) Responsable(s): Regiduría de Hacienda y Patrimonio, Tesorería Municipal, Contraloría Municipal
 Costo Total del Programa: \$6,601,061.27


COMPONENTE	DESCRIPCIÓN	UNIDAD DE MEDIDA	CALENDARIO												TOTAL	PORCENTAJE DE CUMPLIMIENTO DE LA ACTIVIDAD				
			PROGRAMADO / REALIZADO		ENE	FEB	MAR	ABR	MAY	JUN	JUL	AGO	SEP	OCT			NOV	DIC		
			PROGRAMADO	REALIZADO																
C1	1 Elaborar y presentar 12 Estados financieros requeridos por la Auditoría Superior del Estado de Puebla.	Estados Financieros	PROGRAMADO	2	1	1	1	1	1	1	1	1	1	1	1	1	1	12	33%	
			REALIZADO	2	1	1														4
	2 Elaborar y presentar 3 documentos: Plan de ingresos, Plan de Egresos y PP 2020	Documentos	PROGRAMADO			3													3	100%
			REALIZADO			3													3	
	3 Elaborar y presentar 4 Formatos Trimestrales de la Ley de Disciplina Financiera.	Formatos	PROGRAMADO	1			1				1			1				4	25%	
REALIZADO			1															1		
4 Elaboración y presentación 1 expediente correspondiente a Cuenta Pública 2019 ante la autoridad competente.	Expediente	PROGRAMADO				1											1	0%		
		REALIZADO																	0	
5 Elaborar 2 Convenios celebrados por dependencias federales y estatales.	Convenio	PROGRAMADO				1						1					2	0%		
		REALIZADO																	0	
C2	1 Implementar 6 programas de descuentos en pagos de impuesto predial y agua potable.	Programa	PROGRAMADO		1		1		1		1		1		1		6	17%		
			REALIZADO		1															1
	2 Elaborar y presentar 12 Cédulas de Impuesto Predial y Derechos de Suministros de Agua.	Cédulas	PROGRAMADO	2	1	1	1	1	1	1	1	1	1	1	1	1	1	12	33%	
			REALIZADO	2	1	1														4
	3		PROGRAMADO															0	-	
REALIZADO																		0		
4		PROGRAMADO															0	-		
		REALIZADO																	0	
5		PROGRAMADO															0	-		
		REALIZADO																	0	
C3	1 Efectuar 24 pagos de remuneraciones y prestaciones a los servidores públicos municipales.	Prestaciones	PROGRAMADO	2	2	2	2	2	2	2	2	2	2	2	2	2	2	24	26%	
			REALIZADO	2	2	2														6
	2 Adquirir Mensualmente 24 órdenes de insumos y servicios para funciones administrativas y operativas del municipio.	Adquisiciones	PROGRAMADO	10	10	10	10	10	10	10	10	10	10	10	10	10	10	120	26%	
			REALIZADO	10	10	10														30
	3 Efectuar 24 transferencias, asignaciones, subvenciones y otras ayudas.	Transferencias	PROGRAMADO	2	2	2	2	2	2	2	2	2	2	2	2	2	2	24	26%	
REALIZADO			2	2	2													6		
4 Llevar a cabo 12 Pagos de servicios básicos de oficinas (energía eléctrica, servicio telefónico, internet, agua, vestícos, etc.)	Pago	PROGRAMADO	1	1	1	1	1	1	1	1	1	1	1	1	1	1	12	26%		
		REALIZADO	1	1	1														3	
5		PROGRAMADO															0	-		
		REALIZADO																	0	
C4	1 Elaborar 1 diagnóstico y un programa municipal de transparencia y acceso a la información pública.	Programa	PROGRAMADO			1											1	100%		
			REALIZADO			1													1	
	2 Llevar a cabo 3 Actualizaciones de información trimestral en materia de transparencia establecida en ley.	Actualizaciones	PROGRAMADO			1		1				1					3	33%		
			REALIZADO			1													1	
	3		PROGRAMADO															0	-	
REALIZADO																		0		
4		PROGRAMADO															0	-		
		REALIZADO																	0	
5		PROGRAMADO															0	-		
		REALIZADO																	0	
C5	1		PROGRAMADO														0	-		
			REALIZADO																0	
	2		PROGRAMADO														0	-		
			REALIZADO																0	
	3		PROGRAMADO														0	-		
REALIZADO																	0			
4		PROGRAMADO														0	-			
		REALIZADO																0		
5		PROGRAMADO														0	-			
		REALIZADO																0		

[Signature]
 C. MARIA DE LOURDES CARRERA CARRERA
 PRESIDENTE MUNICIPAL



[Signature]
 MICHEL ANGEL ROMERO HERNANDEZ
 TESORERO MUNICIPAL

[Signature]
 INOCENCIO SAMUEL TORRES HERNANDEZ
 CONTRALOR MUNICIPAL




RESPONSABLE 1

RESPONSABLE 2

RESPONSABLE 3

2019-2021
 H. Ayuntamiento del
 Municipio de
 Cañada Morelos, Pue.
 PRESIDENCIA
 MUNICIPAL

2019-2021
 H. Ayuntamiento del Municipio de
 Cañada Morelos, Pue.
 CONTRALORIA
 MUNICIPAL



CLAVE: 19/04
 ENTIDAD FISCALIZADA: Cañada Morelos
 AÑO: 2020

FECHA DE APROBACIÓN
 HOJA: 8 DE: 8

PROGRAMA PRESUPUESTARIO

Nombre del Programa	Obras Publicas Municipales.		
Unidad(es) Responsable(s)	Regiduría de Desarrollo Urbano, Dirección de Obras Públicas		
Costo Total del Programa	\$10,410.91		
Fuente de Financiamiento	FORTAMUN	FISM	PARTICIPACIONES
Monto Especifico	\$777.907	\$0.00	\$9,633.000

CLASIFICACIÓN		CONCEPTO
Finalidad		2. Desarrollo social
Función		2.2. Vivienda y servicios a la comunidad
Subfunción		2.2.1 Urbanización
Sub/Subfunción		

DATOS DE VINCULACIÓN AL PLAN ESTATAL DE DESARROLLO	
3. Desarrollo Económico para Todas y Todos	

DATOS DE VINCULACIÓN AL PLAN MUNICIPAL DE DESARROLLO (EJES, ESTRATEGIAS U OBJETIVOS GENERALES)	
Eje 4. Desarrollo e infraestructura de calidad.	

NIVEL INMEDIATO INFERIOR (OBJETIVO O LINEA ESTRATÉGICA)	
Procurar la planeación adecuada y las gestiones pertinentes, para conseguir la ejecución de los proyectos de obra pública que requiere nuestro municipio, en base a una cartera de proyectos de las obras prioritarias para la población.	

FIN	
RESUMEN NARRATIVO	Contribuir a disminuir la tasa de abandono de las zonas de actuación prioritaria del municipio de Cañada Morelos mediante la aplicación de servicios de infraestructura.

Indicador					
NOMBRE	Tasa de disminución en el abandono de zonas de actuación prioritaria del Municipio.				
DIRECCIÓN A MEDIR	Eficacia	FRECUENCIA DE MEDICIÓN	Anual	MÉTODO DE CALCULO	$((v1/v2)-1)*100$
TIPO DE INDICADOR	Gestión	TIPO DE FÓRMULA	Variación Porcentual	COMPORTAMIENTO DEL INDICADOR HACIA LA META	Descendente
LINEA BASE			META DEL INDICADOR		
VALOR			VALOR		
0%			-0.55%		
AÑO			AÑO		
2019			2019		

VARIABLES	NOMBRE	UNIDAD DE MEDIDA	CALENDARIO - PROGRAMADO												TOTAL	META PROGRAMADA EN EL AÑO			
			PROGRAMADO	ENE	FEB	MAR	ABR	MAY	JUN	JUL	AGO	SEP	OCT	NOV			DIC		
VARIABLE 1	Porcentaje de abandono de zonas de actuación prioritaria 2020	Porcentaje	PROGRAMADO VARIABLE 1														0.36	0	-0.55%
VARIABLE 2	Porcentaje de abandono de zonas de actuación prioritaria 2019	Porcentaje	PROGRAMADO VARIABLE 2	0.362													0.362	0	


VARIABLES	NOMBRE	UNIDAD DE MEDIDA	CALENDARIO - PROGRAMADO												TOTAL	RESULTADO ALCANZADO EN EL AÑO			
			REALIZADO	ENE	FEB	MAR	ABR	MAY	JUN	JUL	AGO	SEP	OCT	NOV			DIC		
VARIABLE 1	Porcentaje de abandono de zonas de actuación prioritaria 2020	Porcentaje	REALIZADO VARIABLE 1																0
VARIABLE 2	Porcentaje de abandono de zonas de actuación prioritaria 2019	Porcentaje	REALIZADO VARIABLE 2	0.362													0.362	0	

Explicaciones y causas de las variaciones al cumplimiento de la programación, ¿ Por qué no se cumplió o por que se supero considerablemente lo programado?	
CUMPLIMIENTO FINAL	

PROPOSITO	
RESUMEN NARRATIVO	El municipio de Cañada Morelos cuenta con suficiente infraestructura urbana y servicios básicos.

Indicador					
NOMBRE	Porcentaje de infraestructura urbana implementada en el Municipio.				
DIRECCIÓN A MEDIR	Eficacia	FRECUENCIA DE MEDICIÓN	Trimestral	MÉTODO DE CALCULO	$V1/V2*100$
TIPO DE INDICADOR	Estratégico	TIPO DE FÓRMULA	Porcentaje	COMPORTAMIENTO DEL INDICADOR HACIA LA META	Regular
LINEA BASE			META DEL INDICADOR		
VALOR			VALOR		
No disponible			60.87%		
AÑO			AÑO		

VARIABLES	NOMBRE	UNIDAD DE MEDIDA	CALENDARIO - PROGRAMADO												TOTAL	META PROGRAMADA EN EL AÑO			
			PROGRAMADO	ENE	FEB	MAR	ABR	MAY	JUN	JUL	AGO	SEP	OCT	NOV			DIC		
VARIABLE 1	Número de obras de infraestructura urbana implementadas.	Obras	PROGRAMADO VARIABLE 1		4	1	1	1	1	2	2			2	1			14	60.87%
VARIABLE 2	Total de obras programadas. (FISMDF)	Obras	PROGRAMADO VARIABLE 2	4	3	4	3	4	2					2	1		23	23	



CLAVE: 19/04
 ENTIDAD FISCALIZADA: Cañada Morelos
 AÑO: 2020

FECHA DE APROBACIÓN
 HOJA: 8 DE: 8

PROGRAMA PRESUPUESTARIO

Nombre del Programa: Obras Publicas Municipales.
 Unidad(es) Responsable(s): Regiduría de Desarrollo Urbano, Dirección de Obras Públicas
 Costo Total del Programa: \$10,410.91

VARIABLES	NOMBRE	UNIDAD DE MEDIDA	CALENDARIO - PROGRAMADO												TOTAL	RESULTADO ALCANZADO EN EL AÑO			
			REALIZADO	ENE	FEB	MAR	ABR	MAY	JUN	JUL	AGO	SEP	OCT	NOV			DIC		
VARIABLE 1	Número de obras de infraestructura urbana implementadas.	Obra	REALIZADO VARIABLE 1		4	1												5	71.43%
VARIABLE 2	Total de obras programadas (FISMDF)	Obra	REALIZADO VARIABLE 2		4	3											7		
CUMPLIMIENTO FINAL																		117.36%	

Explicaciones y causas de las variaciones al cumplimiento de la programación, ¿Por qué no se cumplió o por que se supero considerablemente lo programado?

COMPONENTES
 COMPONENTE 1 RESUMEN NARRATIVO: Obras publicas de calidad a la población de Cañada Morelos brindadas.

Indicador

NOMBRE	Porcentaje de satisfacción ciudadana con las obras publicas municipales.		
DIMENSION A MEDIR	Eficacia	FRECUENCIA DE MEDICION	Trimestral
METODO DE CALCULO	(v1/v2)*100		
TIPO DE INDICADOR	Estratégico	TIPO DE FÓRMULA	Porcentaje
COMPORTAMIENTO DEL INDICADOR HACIA LA META	Regular		
LINEA BASE	No disponible		
VALOR	VALOR	AÑO	AÑO
			100%

PROGRAMADO

VARIABLES	NOMBRE	UNIDAD DE MEDIDA	CALENDARIO - PROGRAMADO												TOTAL	META PROGRAMADA EN EL AÑO			
			PROGRAMADO	ENE	FEB	MAR	ABR	MAY	JUN	JUL	AGO	SEP	OCT	NOV			DIC		
VARIABLE 1	Número de personas satisfechas con las obras publicas municipales.	Persona	PROGRAMADO VARIABLE 1		2025	2025	2025	2025	2025	2025		2025	2025					16200	100.00%
VARIABLE 2	Total de población beneficiada con las obras publicas municipales.	Persona	PROGRAMADO VARIABLE 2		2025	2025	2025	2025	2025	2025		2025	2025				16200	16200	

REALIZADO

VARIABLES	NOMBRE	UNIDAD DE MEDIDA	CALENDARIO - PROGRAMADO												TOTAL	RESULTADO ALCANZADO EN EL AÑO			
			REALIZADO	ENE	FEB	MAR	ABR	MAY	JUN	JUL	AGO	SEP	OCT	NOV			DIC		
VARIABLE 1	Número de personas satisfechas con las obras publicas municipales.	Persona	REALIZADO VARIABLE 1		2025	2025												4050	100.00%
VARIABLE 2	Total de población beneficiada con las obras publicas municipales.	Persona	REALIZADO VARIABLE 2		2025	2025											4050	4050	
CUMPLIMIENTO FINAL																		100.00%	

Explicaciones y causas de las variaciones al cumplimiento de la programación, ¿Por qué no se cumplió o por que se supero considerablemente lo programado?
 EN CUMPLIMIENTO A LOS DECRETOS EMITIDOS POR EL GOBIERNO DEL ESTADO DERIVADO DE LA PANDEMIA Y ASI PODER EVITAR LA PROPAGACION DE CORONAVIRUS SARS-CoV2(COVID-19) SE CANCELARON VARIAS ACTIVIDADES COMO SON LA REALIZACION DE OBRAS DE INFRAESTRUCTURA EDUCATIVA, DOTACIONES Y/O AMPLIACIONES EN LA RED DE DRENAJE SANITARIO, SISTEMA DE ALCANTARILLADO Y TRATAMIENTO DE AGUAS

COMPONENTE 2 RESUMEN NARRATIVO: Administración de proyectos de obra pública áreas objetivo del municipio, implementada.

Indicador

NOMBRE	Porcentaje de proyectos de obra pública ejecutados en el municipio.		
DIMENSION A MEDIR	Eficacia	FRECUENCIA DE MEDICION	Trimestral
METODO DE CALCULO	(v1/v2)*100		
TIPO DE INDICADOR	Gestión	TIPO DE FÓRMULA	Porcentaje
COMPORTAMIENTO DEL INDICADOR HACIA LA META	Regular		
LINEA BASE	No disponible		
VALOR	VALOR	AÑO	AÑO
			100%

PROGRAMADO

VARIABLES	NOMBRE	UNIDAD DE MEDIDA	CALENDARIO - PROGRAMADO												TOTAL	META PROGRAMADA EN EL AÑO			
			PROGRAMADO	ENE	FEB	MAR	ABR	MAY	JUN	JUL	AGO	SEP	OCT	NOV			DIC		
VARIABLE 1	Número de proyectos de obra ejecutados en el municipio.	Obras	PROGRAMADO VARIABLE 1		4	3	4	3	4	2		2	1					23	100.00%
VARIABLE 2	Total de obras programadas en el municipio.	Escuelas	PROGRAMADO VARIABLE 2		4	3	4	3	4	2		2	1				23	23	

REALIZADO

VARIABLES	NOMBRE	UNIDAD DE MEDIDA	CALENDARIO - PROGRAMADO												TOTAL	RESULTADO ALCANZADO EN EL AÑO			
			REALIZADO	ENE	FEB	MAR	ABR	MAY	JUN	JUL	AGO	SEP	OCT	NOV			DIC		
VARIABLE 1	Número de proyectos de obra ejecutados en el municipio.	Obras	REALIZADO VARIABLE 1		4	3												7	100.00%
VARIABLE 2	Total de obras programadas en el municipio.	Escuelas	REALIZADO VARIABLE 2		4	3											7	7	
CUMPLIMIENTO FINAL																		100.00%	

Explicaciones y causas de las variaciones al cumplimiento de la programación, ¿Por qué no se cumplió o por que se supero considerablemente lo programado?
 POR EL RECORTE PRESUPUESTAL DE GOBIERNO DEL ESTADO AL MUNICIPIO NO SE HA PODIDO EFECTUAR PAGOS DE DERECHO DE ALUMBRADO PUBLICO Y DE IMPUESTOS CONAGUA, POR MISMO MOTIVO TAMPOCO SE HA PODIDO EFECTUAR LA REHABILITACION DE AGUA POTABLE EN EL MUNICIPIO, POR DEMANDA POBLACIONAL SE EFECTUO EN ENERO LA REHABILITACION DE ALCANTARILLADO SANITARIO EN EL MUNICIPIO.

COMPONENTE 3 RESUMEN NARRATIVO:

Indicador

NOMBRE:



CLAVE: 19/04
 ENTIDAD FISCALIZADA: Cañada Morelos
 AÑO: 2020


FECHA DE APROBACIÓN
 HOJA: 8 DE: 8

PROGRAMA PRESUPUESTARIO

Nombre del Programa: Obras Publicas Municipales.
 Unidad(es) Responsable(s): Regiduría de Desarrollo Urbano, Dirección de Obras Públicas
 Costo Total del Programa: \$10,410.91

COMPONENTE	DESCRIPCIÓN	UNIDAD DE MEDIDA	CALENDARIO												TOTAL	PORCENTAJE DE CUMPLIMIENTO DE LA ACTIVIDAD		
			PROGRAMADO / REALIZADO		ENE	FEB	MAR	ABR	MAY	JUN	JUL	AGO	SEP	OCT			NOV	DIC
			PROGRAMADO	REALIZADO														
C1	1 Realizar 11 obras de infraestructura educativa	Obra	PROGRAMADO		2			1	1	2	2		2	1			11	0%
			REALIZADO		0													
	2 Realizar 2 Dotaciones y/o ampliaciones en la red de drenaje sanitario, sistema de alcantarillado y tratamiento de aguas residuales	Obra	PROGRAMADO				1		1								2	50%
			REALIZADO				1										1	
	3 Realizar 5 Dotaciones de agua potable a la ciudadanía (Perforación y equipamiento de pozos y ampliación de red de agua potable)	Obra	PROGRAMADO		2	2				1							5	20%
REALIZADO				0	1											1		
4			PROGRAMADO													0		
			REALIZADO															0
5			PROGRAMADO													0		
			REALIZADO															0
C2	1 Efectuar 17 pagos de Derecho de Alumbrado Publico y de impuestos CONAGUA	Pago	PROGRAMADO		2	3	1	1	2	1	1	2	1	1	2	17	0%	
			REALIZADO		0	0												0
	2 Efectuar 1 rehabilitación de agua potable en el municipio	Rehabilitación	PROGRAMADO		1											1	0%	
			REALIZADO		0													0
	3 Efectuar 1 rehabilitación de alumbrado público en el municipio	Rehabilitación	PROGRAMADO							1						1	300%	
REALIZADO				1	1	1									3			
4 Efectuar 1 rehabilitación de alcantarillado sanitario en el municipio	Rehabilitación	PROGRAMADO							1						1	100%		
		REALIZADO		1											1			
5 Realizar 12 Mantenimiento y rehabilitación de Alumbrado Público.	Mantenimiento	PROGRAMADO		1	1	1	1	1	1	1	1	1	1	1	12	25%		
		REALIZADO		1	1	1									3			
C3	1		PROGRAMADO													0		
			REALIZADO															0
	2			PROGRAMADO												0		
				REALIZADO														
	3			PROGRAMADO												0		
REALIZADO																		0
C4	1		PROGRAMADO													0		
			REALIZADO															0
	2			PROGRAMADO												0		
				REALIZADO														
	3			PROGRAMADO												0		
REALIZADO																		0
C5	1		PROGRAMADO													0		
			REALIZADO															0
	2			PROGRAMADO												0		
				REALIZADO														
	3			PROGRAMADO												0		
REALIZADO																		0
4			PROGRAMADO												0			
			REALIZADO															0

C. MARÍA DE LOURDES CARRERA CARRERA PRESIDENTE MUNICIPAL
 C. MIGUEL ANGEL ROMERO HERNANDEZ TESORERO MUNICIPAL
 JES. ESTEBAN SAMUEL TORRES HERNANDEZ CONTRALOR MUNICIPAL



RESPONSABLE 1
 RESPONSABLE 2
 RESPONSABLE 3

2019-2021 H. Ayuntamiento del Municipio de Cañada Morelos, Pue. PRESIDENCIA MUNICIPAL

2019-2021 H. Ayuntamiento del Municipio de Cañada Morelos, Pue. CONTRALORIA MUNICIPAL